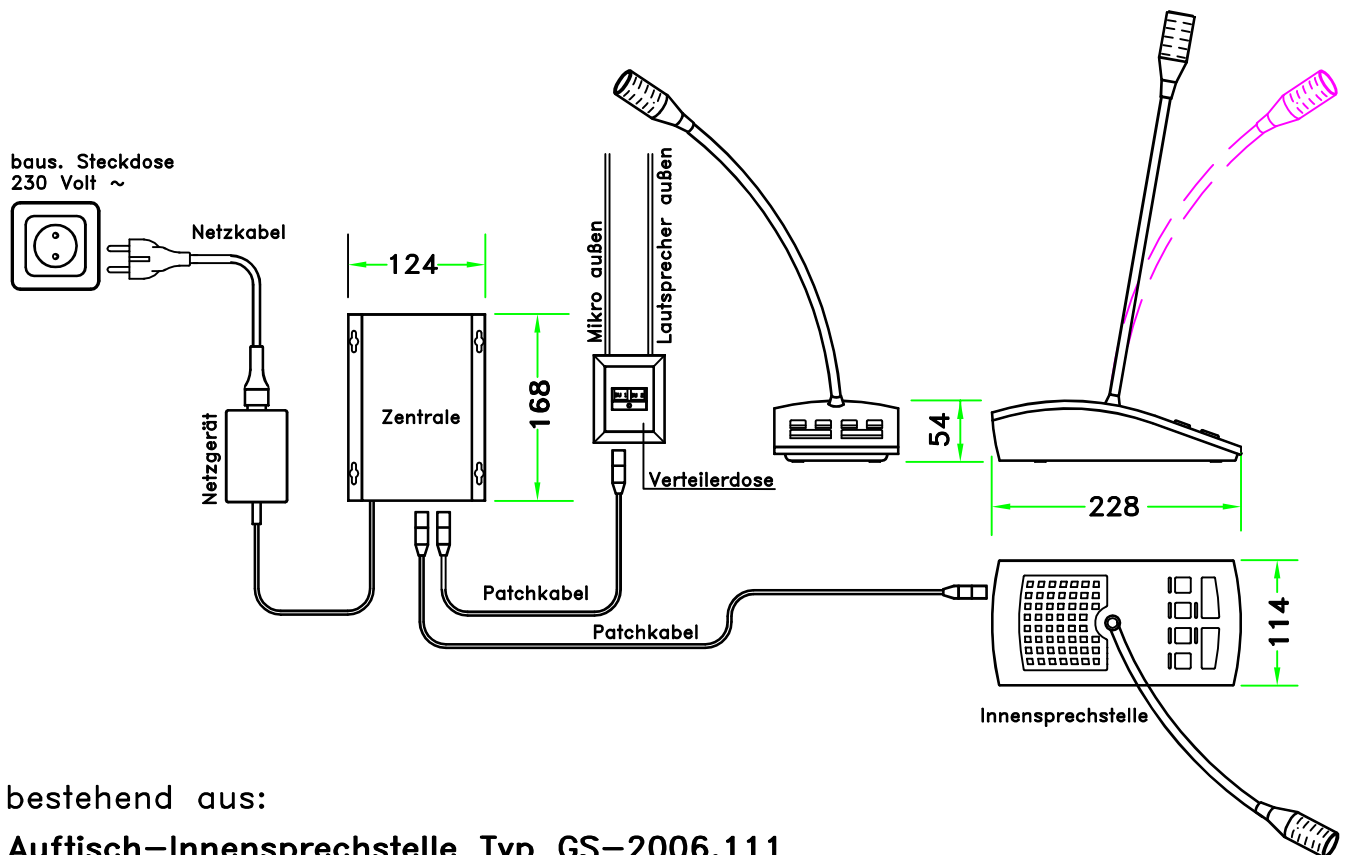


# Schaltersprechanlage Auftisch-Version

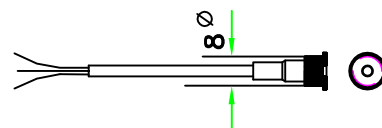
Stand 05.03.2010



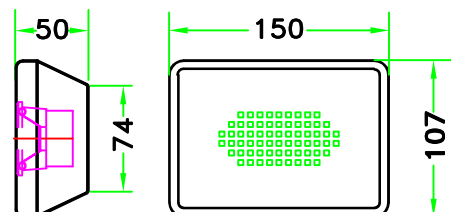
bestehend aus:

**Auftisch-Innensprechstelle Typ GS-2006.111**  
mit eingebautem Lautsprecher und Schwanenhalsmikro  
einschl. Patchkabel, mit Zentrale und Netzgerät,  
inkl. Netzkabel sowie Verteilerdose mit Patchkabel

**Einbaumikrofon Typ GS-2006.120**  
in Nirostakapsel mit 8mm Einbau-  
Durchmesser, 3.5m Anschlusskabel



**Lautsprecher Typ GS-2006.210**  
in Nirostakapsel mit 8mm Einbau-  
Durchmesser, 3.5m Anschlusskabel



Weitere Mikrofone und Lautsprecher als Alternative  
auf der Publikumsseite siehe Anlage 1 und Anlage 2

**Jesse & Kahle GmbH**  
Nienburger Str. 52 - 31535 Neustadt a. Rbge.  
Tel.: 05032-957576 - Fax 05032-957575  
info@diewitz.com - www.diewitz.com

**diewitz**