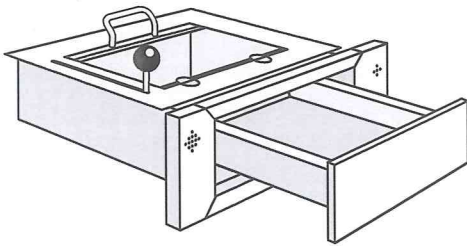


Außenwand-Trennwand-Durchgabemulde für den Außen- und Innenbereich mit Schaltersprechanlage

Durchschusshemmung nach DIN EN 1522 Klasse FB4-NS



Schiebemulde als Durchgabe für den Einbau unter einer Schalterverglasung eines Außenwand-/Trennwand-schalterfensters mit Rahmen nach FB4 und außenwandbün-

digem Anschluss. Eine Außensprechstelle mit Mikrofon und Lautsprecher ist an der Außenfront der Schiebemulde integriert. Das Gerät dient der Durchgabe kleinerer Gegenstände wie am Ausweiskontrollschalter.

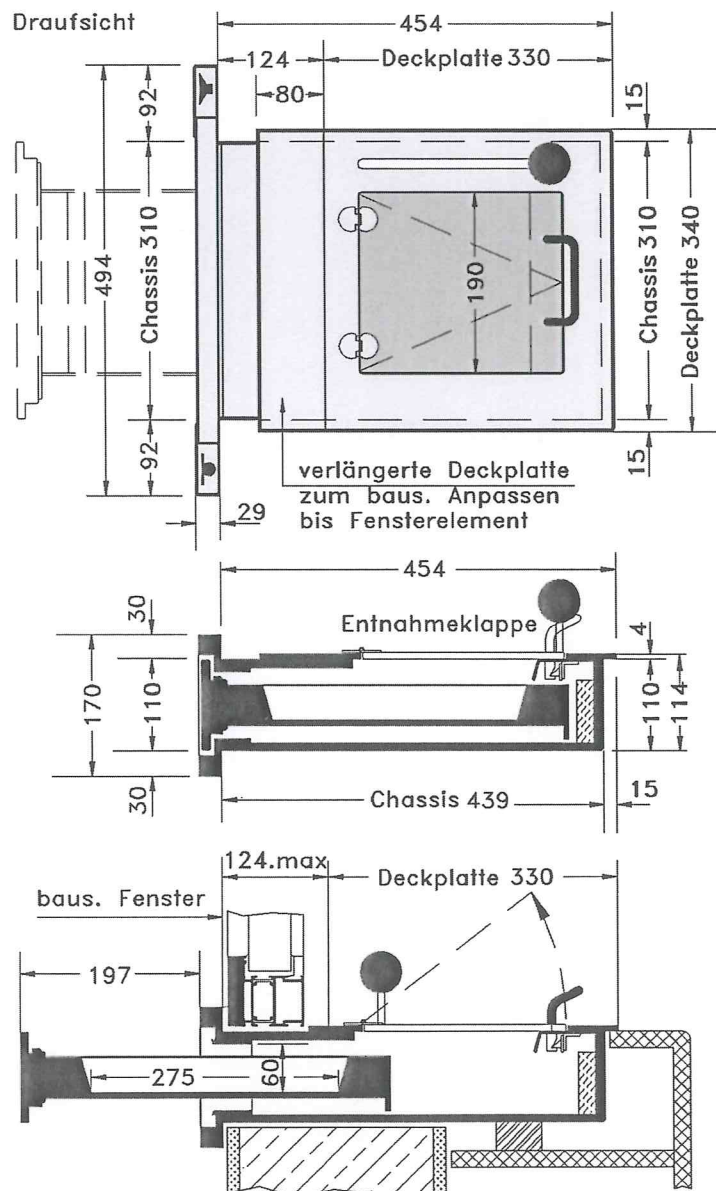
Im geschlossenen Zustand ist der Muldenwagen eingezogen und nach außen wetterfest verschlossen und arretiert. Für einen Durchgabevorgang wird der Muldenwagen im Chassis mit dem Arretierungs- und

Stellhebel nach außen durch den Frontrahmen bewegt und wieder eingezogen. Innenseitig schließt eine Makrolon-Deckklappe die Eingabe- und Entnahmeöffnung.

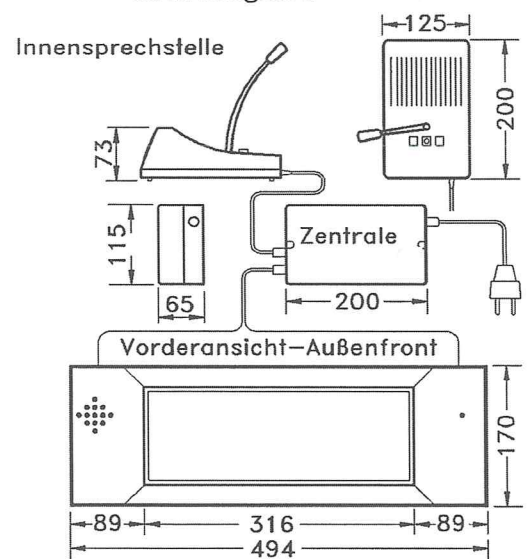
Die Schiebemulde wird durch Einschub von außen in die bauseitige Konstruktion montiert. Der äußere Deckrahmen dient dem beschusshemmenden Anschluss und erhält durch Versiegelung einen wetterfesten Anschluss zum Bauwerk oder Schalterfenster. Das Gerätechassis ist innen zu unterstützen bzw. in einem Tresen zu befestigen. Eine Demontage des Gerätes sollte möglich bleiben.

Die Kabel der mitgelieferten Innensprechstelle und der Außensprechstelle werden mit der Zentrale nach Plan verbunden.

Andersfarbige Lackierungen sind möglich.



Einbaubeispiel
Fenster und Tresen bauseits



Durchgabemaße:

Breite 190 mm
Länge 275 mm
Höhe 60 mm